




A billentyűk funkció-leírása:

	Alapértelmezett Internet böngésző indítása
	Alapértelmezett levelező program indítása
	Stop = média lejátszás megállítása
	Lejátszás/Szünet = média lejátszás indítása/szünet
	Vissza = előző média-fájl lejátszása
	Előre = következő média-fájl lejátszása
	Némító = néमितó kapcsoló
	-Volume = Hangerő csökkentés
	+Volume = Hangerő növelés
	Kereső = Windows kereső funkció megnyitása
	Vissza = vissza az előző oldalra
	Előre = tovább a következő oldalra

hama[®]

Hama GmbH & Co KG
D-86651 Monheim/Germany
www.hama.com

hama®

P C - H A R D W A R E

Media Keyboard »K 404«

Ⓜ Üzembe helyezési útmutató

Csatlakoztassa a billentyűzet USB dugaszát a PC vagy notebook szabad USB aljzatához.

Az operációs rendszer telepítés nélkül felismeri a billentyűzetet.



Megjegyzés

Amennyiben a számítógépen nem áll rendelkezésre szabad USB aljzat, használja a PS/2 csatlakozást.

13052448